













POWERCHAIN

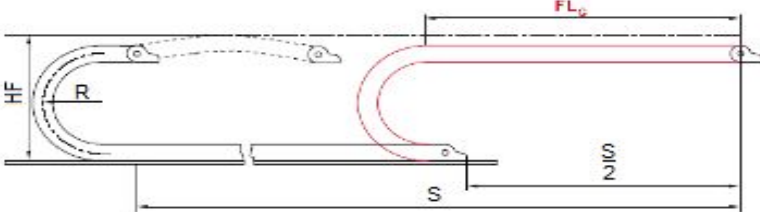
Запрос на проектирование энергоцепи POWERCHAIN

(горизонтальное/вертикальное расположение)

POWERCHAIN +7 (843) 214-44-57 powerchain@mail.ru	Компания:	
	Имя, фамилия:	
	Телефон:	
	E-mail:	

Бланк запроса для проектирования энергоцепи.

 Короткая ходовая часть <input type="checkbox"/>	 Длинная ходовая часть <input type="checkbox"/>	 Подвесная ходовая часть <input type="checkbox"/>
 Стоящая ходовая часть <input type="checkbox"/>	 Боковая ходовая часть <input type="checkbox"/>	 Вращающаяся ходовая часть <input type="checkbox"/>
 Вертикальная горизонтальная <input type="checkbox"/>	 Вложенные цепи <input type="checkbox"/>	 Цепи друг за другом <input type="checkbox"/>
 Комбинированная ходовая часть <input type="checkbox"/>		

	длина ходовой части S, мм	
	макс. рабочая высота HF, мм	
	радиус изгиба R, мм	
	узел питания в центре, да/нет	
	удаленность питания от центра, мм	
макс. наружная ширина цепи, мм	мин. внутренняя ширина, мм	
макс. наружная высота цепи, мм	мин. внутренняя высота, мм	
скорость передвижения, м/с	температура (°C):	
кол-во циклов в день	влажность(%):	
ускорение, м/с ²	загрязнения, стружка и т.п.:	
кол-во рабочих дней в году:	особые условия (химикаты, излучение, взрывоопасная среда и т.п.)	

ОБЯЗАТЕЛЬНО ДЛЯ ЗАПОЛНЕНИЯ

№	маркировка / тип кабеля	Вес на метр, кг	Внешний Ø, мм	Радиус изгиба, мм
1				
2				
3				
4				
5				
6				
7				
8				
9				
10				